



ASFE

AUDITORÍA SUPERIOR DE FISCALIZACIÓN
DEL ESTADO DE OAXACA

CONTABILIDAD GUBERNAMENTAL

(DIRECCIÓN ADMINISTRATIVA)

INFORMACIÓN FINANCIERA

JUNIO 2023

OAXACA DE JUÁREZ, JULIO 2023

Gobierno del Estado de Oaxaca
UR: 202 - AUDITORÍA SUPERIOR DE FISCALIZACIÓN DEL ESTADO DE OAXACA
Estado de Actividades
Del 1° al 30 de junio de 2023 y 2022
(Pesos)



CONCEPTO	2023	2022
INGRESOS Y OTROS BENEFICIOS		
PARTICIPACIONES, APORTACIONES, CONVENIOS, INCENTIVOS DERIVADOS DE LA COLABORACION FIS	11,658,925	10,317,884
CAL, FONDOS DISTINTOS DE APORTACIONES, TRANSFERENCIAS, ASIGNACIONES, SUBSIDIOS Y SUBV		
TRANSFERENCIAS, ASIGNACIONES, SUBSIDIOS Y SUBVENCIONES, Y PENSIONES Y JUBILACIONES	11,658,925	10,317,884
TRANSFERENCIAS Y ASIGNACIONES	11,658,925	10,317,884
TRANSFERENCIAS Y ASIGNACIONES	11,658,925	10,317,884
OTROS INGRESOS Y BENEFICIOS	1	0
OTROS INGRESOS Y BENEFICIOS VARIOS	1	0
OTROS INGRESOS Y BENEFICIOS VARIOS	1	0
OTROS INGRESOS Y BENEFICIOS VARIOS	1	0
TOTAL DE INGRESOS Y OTROS BENEFICIOS	11,658,926	10,317,884
GASTOS Y OTRAS PÉRDIDAS		
TRANSFERENCIAS, ASIGNACIONES, SUBSIDIOS Y OTRAS AYUDAS	9,361,496	8,681,476
TRANSFERENCIAS INTERNAS Y ASIGNACIONES AL SECTOR PÚBLICO	8,942,545	8,455,669
ASIGNACIONES AL SECTOR PÚBLICO	8,942,545	8,455,669
ASIGNACIONES AL SECTOR PÚBLICO	8,942,545	8,455,669
PENSIONES Y JUBILACIONES	418,951	225,807
PENSIONES	418,951	225,807
PENSIONES	418,951	225,807
OTROS GASTOS Y PÉRDIDAS EXTRAORDINARIAS	291,244	0
ESTIMACIONES, DEPRECIACIONES, DETERIOROS, OBSOLESCENCIA Y AMORTIZACIONES	291,244	0
DEPRECIACIÓN DE BIENES MUEBLES	291,244	0
DEPRECIACIÓN DE MOBILIARIO Y EQUIPO DE ADMINISTRACIÓN	253,425	0
DEPRECIACIÓN DE MOBILIARIO Y EQUIPO EDUCACIONAL Y RECREATIVO	17,202	0
DEPRECIACIÓN DE MAQUINARIA, OTROS EQUIPOS Y HERRAMIENTAS	20,617	0
OTROS GASTOS	0	0
OTROS GASTOS VARIOS	0	0
PÉRDIDAS	0	0
TOTAL DE GASTOS Y OTRAS PERDIDAS	9,652,740	8,681,476
AHORRO NETO DEL EJERCICIO	2,006,186	1,636,407




ASFE

TITULAR DE LA DIRECCIÓN ADMINISTRATIVA AUDITORÍA SUPERIOR DE FISCALIZACIÓN DEL ESTADO DE OAXACA

DIRECCIÓN ADMINISTRATIVA

L.C.P. HERENDY MONTSERRAT HERNÁNDEZ LÓPEZ



ASFE

TITULAR DE LA AUDITORÍA SUPERIOR DE FISCALIZACIÓN DEL ESTADO DE OAXACA

L.C.P. SARAHÍ NORIEGA RICARDEZ

Gobierno del Estado de Oaxaca
UR: 202 - AUDITORÍA SUPERIOR DE FISCALIZACIÓN DEL ESTADO DE OAXACA
Estado de Actividades
Del 1° de enero al 30 de junio de 2023 y 2022
(Pesos)



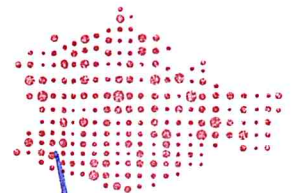
CONCEPTO	2023	2022
INGRESOS Y OTROS BENEFICIOS		
PARTICIPACIONES, APORTACIONES, CONVENIOS, INCENTIVOS DERIVADOS DE LA COLABORACION FISCAL, FONDOS DISTINTOS DE APORTACIONES, TRANSFERENCIAS, ASIGNACIONES, SUBSIDIOS Y SUBVENCIONES, Y PENSIONES Y JUBILACIONES	57,569,016	55,145,315
TRANSFERENCIAS Y ASIGNACIONES	57,569,016	55,145,315
TRANSFERENCIAS Y ASIGNACIONES	57,569,016	55,145,315
OTROS INGRESOS Y BENEFICIOS	5	0
OTROS INGRESOS Y BENEFICIOS VARIOS	5	0
OTROS INGRESOS Y BENEFICIOS VARIOS	5	0
OTROS INGRESOS Y BENEFICIOS VARIOS	5	0
TOTAL DE INGRESOS Y OTROS BENEFICIOS	57,569,020	55,145,315
GASTOS Y OTRAS PÉRDIDAS		
TRANSFERENCIAS, ASIGNACIONES, SUBSIDIOS Y OTRAS AYUDAS	55,271,587	53,508,907
TRANSFERENCIAS INTERNAS Y ASIGNACIONES AL SECTOR PÚBLICO	54,173,966	52,401,153
ASIGNACIONES AL SECTOR PÚBLICO	54,173,966	52,401,153
ASIGNACIONES AL SECTOR PÚBLICO	54,173,966	52,401,153
PENSIONES Y JUBILACIONES	1,097,621	1,107,754
PENSIONES	1,097,621	1,107,754
PENSIONES	1,097,621	1,107,754
OTROS GASTOS Y PÉRDIDAS EXTRAORDINARIAS	291,247	0
ESTIMACIONES, DEPRECIACIONES, DETERIOROS, OBSOLESCENCIA Y AMORTIZACIONES	291,244	0
DEPRECIACIÓN DE BIENES MUEBLES	291,244	0
DEPRECIACIÓN DE MOBILIARIO Y EQUIPO DE ADMINISTRACIÓN	253,425	0
DEPRECIACIÓN DE MOBILIARIO Y EQUIPO EDUCACIONAL Y RECREATIVO	17,202	0
DEPRECIACIÓN DE MAQUINARIA, OTROS EQUIPOS Y HERRAMIENTAS	20,617	0
OTROS GASTOS	3	0
OTROS GASTOS VARIOS	3	0
PÉRDIDAS	3	0
TOTAL DE GASTOS Y OTRAS PERDIDAS	55,562,833	53,508,907
AHORRO NETO DEL EJERCICIO	2,006,187	1,636,407



ASFE
AUDITORÍA SUPERIOR DE FISCALIZACIÓN
DEL ESTADO DE OAXACA
**DIRECCIÓN
ADMINISTRATIVA**

TITULAR DE LA DIRECCIÓN ADMINISTRATIVA

L.C.P. HERENDY MONTSERRAT HERNÁNDEZ LÓPEZ



ASFE
AUDITORÍA SUPERIOR DE FISCALIZACIÓN
DEL ESTADO DE OAXACA
L.C.P. SARAHÍ NORIEGA RIVERA

Gobierno del Estado de Oaxaca
UR: 202 - AUDITORÍA SUPERIOR DE FISCALIZACIÓN DEL ESTADO DE OAXACA
Estado de Situación Financiera
Al 30 de junio de 2023 y 2022
(Pesos)



CONCEPTO	2023	2022	CONCEPTO	2023	2022
ACTIVO			PASIVO		
ACTIVO CIRCULANTE			PASIVO CIRCULANTE		
EFFECTIVO Y EQUIVALENTES	6,808,447	5,842,229	CUENTAS POR PAGAR A CORTO PLAZO	6,584,490	9,498,298
BANCOS/DEPENDENCIAS Y OTROS	6,808,447	5,842,229	SERVICIOS PERSONALES POR PAGAR A CORTO PLAZO	0	93,327
BANCOS MONEDA NACIONAL	6,808,447	5,842,229	OTRAS PRESTACIONES SOCIALES Y ECONÓMICAS POR PAGAR A CP	0	93,327
DERECHOS A RECIBIR EFFECTIVO O EQUIVALENTES	1,926,504	5,120,507	PROVEEDORES POR PAGAR A CORTO PLAZO	576,538	576,538
DEUDORES DIVERSOS POR COBRAR A CORTO PLAZO	1,926,504	5,120,507	DEUDAS POR ADQUISICIÓN DE BIENES Y CONTRATACIÓN DE SERVICIOS POR PAGAR A CP	576,538	576,538
OTROS DEUDORES DIVERSOS POR COBRAR A CP	1,926,504	5,120,507	TRANSFERENCIAS OTORGADAS POR PAGAR A CORTO PLAZO	545,761	2,523,638
Total de ACTIVO CIRCULANTE	8,734,951	10,962,736	TRANSFERENCIAS INTERNAS Y ASIGNACIONES AL SECTOR PÚBLICO	545,761	2,523,638
ACTIVO NO CIRCULANTE			RETENCIONES Y CONTRIBUCIONES POR PAGAR A CORTO PLAZO	625,039	742,702
BIENES MUEBLES	25,213,873	24,136,247	RETENCIONES DE IMPUESTOS POR PAGAR A CP	461,984	577,416
MOBILIARIO Y EQUIPO DE ADMINISTRACIÓN	13,617,241	12,553,133	RETENCIONES DEL SISTEMA DE SEGURIDAD SOCIAL POR PAGAR A CP	163,055	165,286
MUEBLES DE OFICINA Y ESTANTERÍA	3,173,788	3,113,788	OTRAS RETENCIONES Y CONTRIBUCIONES POR PAGAR A CP	0	0
EQUIPO DE CÓMPUTO Y DE TECNOLOGÍAS DE LA INFORMACIÓN	10,130,298	9,126,191	OTRAS CUENTAS POR PAGAR A CORTO PLAZO	4,837,152	5,562,093
OTROS MOBILIARIOS Y EQUIPOS DE ADMINISTRACIÓN	313,155	313,155	OTRAS CUENTAS POR PAGAR A CP	4,837,152	5,562,093
MOBILIARIO Y EQUIPO EDUCACIONAL Y RECREATIVO	403,295	403,295	Total de PASIVO CIRCULANTE	6,584,490	9,498,298
EQUIPOS Y APARATOS AUDIOVISUALES	302,518	302,518	TOTAL PASIVO	6,584,490	9,498,298
CÁMARAS FOTOGRÁFICAS Y DE VIDEO	100,777	100,777	HACIENDA PÚBLICA/PATRIMONIO		
VEHÍCULOS Y EQUIPO DE TRANSPORTE	8,918,894	8,918,894	HACIENDA PÚBLICA/PATRIMONIO CONTRIBUIDO		
VEHÍCULOS Y EQUIPO TERRESTRE	8,868,984	8,868,984	ACTUALIZACIÓN DE LA HACIENDA PÚBLICA/ PATRIMONIO	4,977,132	4,977,132
OTROS EQUIPOS DE TRANSPORTE	49,910	49,910	Total de HACIENDA PÚBLICA/PATRIMONIO CONTRIBUIDO	4,977,132	4,977,132
MAQUINARIA, OTROS EQUIPOS Y HERRAMIENTAS	2,274,443	2,260,925	HACIENDA PÚBLICA/PATRIMONIO GENERADO		
SISTEMAS DE AIRE ACONDICIONADO, CALEFACCIÓN Y DE REFRIGERACIÓN INDUSTRIAL Y COMERCIAL	394,380	380,862	RESULTADOS DE EJERCICIO (AHORRO/ DESAHORRO)	2,006,187	1,636,407
EQUIPO DE COMUNICACIÓN Y TELECOMUNICACIÓN	224,739	224,739	RESULTADOS DE EJERCICIOS ANTERIORES	19,048,244	18,380,957
HERRAMIENTAS Y MÁQUINAS-HERRAMIENTA	268,814	268,814	Total de HACIENDA PÚBLICA/PATRIMONIO GENERADO	21,054,431	20,017,364
OTROS EQUIPOS	1,386,509	1,386,509	TOTAL DE HACIENDA PÚBLICA/PATRIMONIO	26,031,563	24,994,496
ACTIVOS INTANGIBLES	636,257	636,257			
SOFTWARE	537,792	537,792			
OTROS ACTIVOS INTANGIBLES	98,465	98,465			
DEPRECIACIÓN, DETERIORO Y ARMORTIZACIÓN ACUMULADA DE BIENES	-1,969,027	-1,242,446			
DEPRECIACIÓN ACUMULADA DE BIENES MUEBLES	-1,969,027	-1,242,446			
DEPRECIACIÓN ACUMULADA DE MOBILIARIO Y EQUIPO DE ADMINISTRACIÓN	-1,745,181	-1,131,002			
DEPRECIACIÓN ACUMULADA DE MOBILIARIO Y EQUIPO EDUCACIONAL Y RECREATIVO	-97,835	-46,228			
DEPRECIACIÓN ACUMULADA DE MAQUINARIA, OTRO EQUIPO Y HERRAMIENTAS	-126,012	-65,217			
Total de ACTIVO NO CIRCULANTE	23,881,102	23,530,058			
TOTAL DE ACTIVOS	32,616,053	34,492,794			


TITULAR DE LA DIRECCIÓN ADMINISTRATIVA
ASFE
AUDITORÍA SUPERIOR DE FISCALIZACIÓN DEL ESTADO DE OAXACA
DIRECCIÓN ADMINISTRATIVA

L.C.P. HERENDY MONTSERRAT HERNÁNDEZ LÓPEZ

Total de Pasivo y Patrimonio/Hacienda Pública 32,616,053 34,492,794


TITULAR DE LA AUDITORÍA SUPERIOR DE FISCALIZACIÓN DEL ESTADO DE OAXACA
ASFE
AUDITORÍA SUPERIOR DE FISCALIZACIÓN DEL ESTADO DE OAXACA

L.C.P. SARAHÍ NORIEGA RICÁRDEZ

GOBIERNO DEL ESTADO DE OAXACA
CONTABILIDAD GUBERNAMENTAL 2023

UR: 202 - AUDITORÍA SUPERIOR DE FISCALIZACIÓN DEL ESTADO DE OAXACA

UE: 001 - AUDITORÍA SUPERIOR DE FISCALIZACIÓN DEL ESTADO DE OAXACA

BALANZA DE COMPROBACIÓN DEL MES DE JUNIO DE 2023.



OAXACA
GOBIERNO DEL ESTADO

CUENTA	DESCRIPCION	SALDOS INICIALES		MOVIMIENTOS		SALDOS FINAL		NAT
		DEBE	HABER	DEBE	HABER	DEBE	HABER	
1	ACTIVO	32,417,303.20	1,677,783.42	11,976,732.45	10,100,199.52	34,585,080.05	1,969,027.34	D
1.1.1.3.1	BANCOS MONEDA NACIONAL	4,217,675.31	-	11,693,881.94	9,103,110.54	6,808,446.71	-	D
1.1.2.3.9	OTROS DEUDORES DIVERSOS POR COBRAR A CP	2,349,498.61	-	282,850.51	705,845.06	1,926,504.06	-	D
1.2.4.1.1	MUEBLES DE OFICINA Y ESTANTERÍA	3,173,787.71	-	-	-	3,173,787.71	-	D
1.2.4.1.3	EQUIPO DE CÓMPUTO Y DE TECNOLOGÍAS DE LA INFORMACIÓN	10,130,298.41	-	-	-	10,130,298.41	-	D
1.2.4.1.9	OTROS MOBILIARIOS Y EQUIPOS DE ADMINISTRACIÓN	313,154.67	-	-	-	313,154.67	-	D
1.2.4.2.1	EQUIPOS Y APARATOS AUDIOVISUALES	302,517.95	-	-	-	302,517.95	-	D
1.2.4.2.3	CÁMARAS FOTOGRÁFICAS Y DE VIDEO	100,777.30	-	-	-	100,777.30	-	D
1.2.4.4.1	VEHICULOS Y EQUIPO TERRESTRE	8,868,984.00	-	-	-	8,868,984.00	-	D
1.2.4.4.9	OTROS EQUIPOS DE TRANSPORTE	49,909.96	-	-	-	49,909.96	-	D
1.2.4.6.4	SISTEMAS DE AIRE ACONDICIONADO, CALEFACCIÓN Y DE REFRIGERACIÓN INDUSTRIAL Y COMERCIAL	394,380.41	-	-	-	394,380.41	-	D
1.2.4.6.5	EQUIPO DE COMUNICACIÓN Y TELECOMUNICACIÓN	224,739.16	-	-	-	224,739.16	-	D
1.2.4.6.7	HERRAMIENTAS Y MÁQUINAS-HERRAMIENTA	268,814.34	-	-	-	268,814.34	-	D
1.2.4.6.9	OTROS EQUIPOS	1,386,508.59	-	-	-	1,386,508.59	-	D
1.2.5.1.0	SOFTWARE	537,791.83	-	-	-	537,791.83	-	D
1.2.5.9.0	OTROS ACTIVOS INTANGIBLES	98,464.95	-	-	-	98,464.95	-	D
1.2.6.3.1	DEPRECIACIÓN ACUMULADA DE MOBILIARIO Y EQUIPO DE ADMINISTRACIÓN	-	1,492,684.96	-	252,495.85	-	1,745,180.81	H
1.2.6.3.2	DEPRECIACIÓN ACUMULADA DE MOBILIARIO Y EQUIPO EDUCACIONAL Y RECREATIVO	-	80,632.45	-	17,202.45	-	97,834.90	H
1.2.6.3.6	DEPRECIACIÓN ACUMULADA DE MAQUINARIA, OTRO EQUIPO Y HERRAMIENTAS	-	104,466.01	-	21,545.62	-	126,011.63	H
2	PASIVO	-	6,714,143.04	15,456,985.40	15,327,332.40	-	6,584,490.04	H
2.1.1.1.5	OTRAS PRESTACIONES SOCIALES Y ECONÓMICAS POR PAGAR A CP	-	-	40,792.00	40,792.00	-	-	H
2.1.1.2.1	DEUDAS POR ADQUISICIÓN DE BIENES Y CONTRATACIÓN DE SERVICIOS POR PAGAR A CP	-	576,537.77	-	-	-	576,537.77	H
2.1.1.5.1	TRANSFERENCIAS INTERNAS Y ASIGNACIONES AL SECTOR PÚBLICO	-	545,761.20	9,361,496.36	9,361,496.36	-	545,761.20	H

GOBIERNO DEL ESTADO DE OAXACA
CONTABILIDAD GUBERNAMENTAL 2023

UR: 202 - AUDITORÍA SUPERIOR DE FISCALIZACIÓN DEL ESTADO DE OAXACA

UE: 001 - AUDITORÍA SUPERIOR DE FISCALIZACIÓN DEL ESTADO DE OAXACA

BALANZA DE COMPROBACIÓN DEL MES DE JUNIO DE 2023.



OAXACA
GOBIERNO DEL ESTADO

CUENTA	DESCRIPCION	SALDOS INICIALES		MOVIMIENTOS		SALDOS FINAL		NAT
		DEBE	HABER	DEBE	HABER	DEBE	HABER	
2.11.7.1	RETENCIONES DE IMPUESTOS POR PAGAR A CP	-	691,203.32	691,202.85	461,984.02	-	461,984.49	H
2.11.7.2	RETENCIONES DEL SISTEMA DE SEGURIDAD SOCIAL POR PAGAR A CP	-	163,054.73	257,160.52	257,160.52	-	163,054.73	H
2.11.7.9	OTRAS RETENCIONES Y CONTRIBUCIONES POR PAGAR A CP	-	-	9,000.00	9,000.00	-	-	H
2.11.9.9	OTRAS CUENTAS POR PAGAR A CP	-	4,737,586.02	5,097,333.67	5,196,899.50	-	4,837,151.85	H
3	HACIENDA PÚBLICA/PATRIMONIO	-	24,025,375.66	-	-	-	24,025,375.66	H
3.1.3.0.0	ACTUALIZACIONES DEL PATRIMONIO	-	4,977,131.73	-	-	-	4,977,131.73	H
3.2.2.0.0	RESULTADOS DE EJERCICIOS ANTERIORES	-	19,048,243.93	-	-	-	19,048,243.93	H
4	INGRESOS Y OTROS BENEFICIOS	-	45,910,093.89	-	11,658,926.21	-	57,569,020.10	H
4.2.2.1.0	TRANSFERENCIAS Y ASIGNACIONES	-	45,910,090.23	-	11,658,925.36	-	57,569,015.59	H
4.3.9.9.0	OTROS INGRESOS Y BENEFICIOS VARIOS	-	3.66	-	0.85	-	4.51	H
5	GASTOS Y OTRAS PÉRDIDAS	45,910,092.81	-	9,652,740.28	-	55,562,833.09	-	D
5.2.1.1.0	ASIGNACIONES AL SECTOR PÚBLICO	45,231,420.81	-	8,942,544.98	-	54,173,965.79	-	D
5.2.5.1.0	PENSIONES	678,669.42	-	418,951.38	-	1,097,620.80	-	D
5.5.1.5.1	DEPRECIACIÓN DE MOBILIARIO Y EQUIPO DE ADMINISTRACIÓN	-	-	253,424.85	-	253,424.85	-	D
5.5.1.5.2	DEPRECIACIÓN DE MOBILIARIO Y EQUIPO EDUCACIONAL Y RECREATIVO	-	-	17,202.45	-	17,202.45	-	D
5.5.1.5.6	DEPRECIACIÓN DE MAQUINARIA, OTROS EQUIPOS Y HERRAMIENTAS	-	-	20,616.62	-	20,616.62	-	D
5.5.9.9.0	PÉRDIDAS	2.58	-	-	-	2.58	-	D
8	CUENTAS DE ORDEN PRESUPUESTARIAS	115,388,927.70	115,388,927.70	41,789,608.88	41,789,608.88	117,686,356.70	117,686,356.70	H
8.2.1.0.0	PRESUPUESTO DE EGRESOS APROBADO	-	115,210,313.69	-	-	-	115,210,313.69	H
8.2.2.0.0	PRESUPUESTO DE EGRESOS POR EJERCER	69,478,837.47	-	3,320,526.22	10,384,593.58	62,414,770.11	-	D
8.2.3.0.0	PRESUPUESTO MODIFICADO	-	178,614.01	1,023,097.22	3,320,526.22	-	2,476,043.01	H
8.2.4.0.0	PRESUPUESTO DE EGRESOS COMPROMETIDO	-	-	9,361,496.36	9,361,496.36	-	-	D
8.2.5.0.0	PRESUPUESTO DE EGRESOS DEVENGADO	-	-	9,361,496.36	9,361,496.36	-	-	D
8.2.6.0.0	PRESUPUESTO DE EGRESOS EJERCIDO	-	-	9,361,496.36	9,361,496.36	-	-	D
8.2.7.0.0	PRESUPUESTO DE EGRESOS PAGADO	45,910,090.23	-	9,361,496.36	-	55,271,586.59	-	D
	TOTAL	193,716,323.71	193,716,323.71	78,876,067.01	78,876,067.01	207,834,269.84	207,834,269.84	


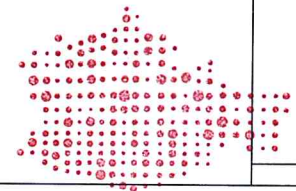



GOBIERNO DEL ESTADO DE OAXACA
UR: 202 AUDITORÍA SUPERIOR DE FISCALIZACIÓN DEL ESTADO DE OAXACA
ESTADO DE FLUJO DE EFECTIVO DEL 01 DE ENERO AL 30 DE JUNIO DE 2023



ASFE
AUDITORÍA SUPERIOR DE FISCALIZACIÓN
DEL ESTADO DE OAXACA

Flujos de Efectivo de las Actividades de Gestión		EJERCICIO 2023
Origen		
Impuestos		
Contribuciones de Mejoras		
Derechos		
Productos de Tipo Corriente		
Aprovechamientos de Tipo Corriente		
Ingresos por Ventas de Bienes y Servicios Producidos en Establecimientos del Gobierno		
Otras Contribuciones Causadas en Ejercicios Anteriores		
Participaciones y Aportaciones		
Participaciones		
Aportaciones		
Convenios		
Transferencias,Asignaciones y Subsidios y Otras Ayudas		
Transferencias internas y Asignaciones al Sector Público	57,569,020	
Transferencias al Resto del Sector Público		
Subsidios y Subvenciones		
Ayudas Sociales		
Pensiones y Jubilaciones		
Suma Otros Ingresos y Beneficios		57,569,020
Aplicación		
Servicios Personales		
Materiales y Suministros		
Servicios Generales		
Transferencias,Asignaciones,Subsidios y Otras Ayudas		
Transferencias Internas y Asignaciones al Sector Público	54,173,966	
Transferencias al resto del Sector Público		
Subsidios y Subvenciones		
Ayudas Sociales		
Pensiones y Jubilaciones	1,097,621	
Transferencias a Fideicomisos,Mandatos y Contratos Análogos		
Transferencias a la Seguridad Social		
Donativos		
Transferencias al Exterior		
Participaciones y Aportaciones		
Participaciones		
Aportaciones		
Convenios		
Esimaciones, Depreciaciones, Deterioros, Obsolescencias y Amortizaciones		
Disminución de Bienes por Perdida, Obsolescencia y Deterioro	291,247	
Flujos Netos de Efectivo por Actividades de Operación		55,562,833
Flujos de Efectivo de las Actividades de Inversión		
Origen		
Contribuciones de Capital		
Venta de Activos Físicos		
Otros		
Aplicación		
Bienes Inmuebles y Muebles		
Construcciones en Proceso (Obra Pública)		
Otros		
Flujos Netos de Efectivo por Actividades de Inversión		0
Flujo de Efectivo de las Actividades de Financiamiento		
Origen		
Endeudamiento Neto		
Interno		
Externo		
Incremento de Otros Pasivos		
Disminución de Activos Financieros		
Aplicación		
Incremento de Activos Financieros		
Servicios de la Deuda		
Interno		
Externo		
Disminución de otros Pasivos		
Flujos Netos de Efectivo por Actividades de Financiamiento		0
Incremento/Disminución Neta en el Efectivo y Equivalentes al efectivo		0
Efectivo y Equivalentes al Efectivo al Inicio del Ejercicio		
Efectivo y Equivalentes al Efectivo al Final del Ejercicio		2,006,187



ASFE
AUDITORÍA SUPERIOR DE FISCALIZACIÓN
DEL ESTADO DE OAXACA
TITULAR DE LA AUDITORÍA
SUPERIOR DE FISCALIZACIÓN
DEL ESTADO DE OAXACA

DIRECCIÓN ADMINISTRATIVA
L.C.P. HERENDY MONTSERRAT HERNÁNDEZ LÓPEZ
TITULAR DE LA DIRECCIÓN ADMINISTRATIVA

TITULAR DE LA AUDITORIA SUPERIOR DE FISCALIZACIÓN
L.C.P. SARAHÍ NORIEGA RICÁRDEZ

NOTAS A LOS ESTADOS FINANCIEROS DE JUNIO 2023

N.1 EFECTIVO Y EQUIVALENTES

En este apartado se describen los recursos monetarios disponibles que conforman el 78% del Activo Circulante, se integra del total de recursos de las cuentas bancarias que se tienen para la ejecución de los gastos de operación de la Auditoría Superior de Fiscalización del Estado de Oaxaca y que se integra de la siguiente manera:

Efectivo y Equivalentes	Junio 2023
ASFE SUPERVISIÓN Y VIGILANCIA	\$ 2141.07
ASFE FONDO PARA EL FORTALECIMIENTO DE LA FISCALIZACIÓN	304,062.83
ASFE GASTOS DE OPERACIÓN 2022	6.11
ASFE SERVICIOS PERSONALES 2023	3,151,364.54
ASFE GASTOS DE OPERACIÓN 2023	1,053,392.11
ASFE ARMONIZACIÓN CONTABLE 2023	2,297,480.05
Total Efectivo y Equivalentes	\$ 6,808,446.71

N.2 DERECHOS A RECIBIR EFECTIVO O EQUIVALENTES

Representa operaciones a corto plazo en cuentas por cobrar por un porcentaje del 22% del activo circulante integrado por: gastos a comprobar del personal que ha sido comisionado y otros deudores diversos por las cuentas por liquidar certificadas.

Derechos a recibir efectivo o Equivalentes	Junio 2023
GASTOS A COMPROBAR	\$ 107,250.58
PROVISIONES DE TERCEROS	1,761,023.48
OTROS DEUDORES	58,230.00
Total Derechos a recibir efectivo o Equivalentes	\$ 1,926,504.06

N.3 BIENES MUEBLES E INTANGIBLES

el saldo constituye las adquisiciones en el rubro de gasto de inversión, por compra de bienes realizadas en ejercicios anteriores, con recurso estatal y federal, con la finalidad de cubrir medianamente las necesidades de esta Auditoría Superior de Fiscalización del Estado y representa el activo no circulante clasificado de la siguiente manera:

Activo no Circulante- Bienes Muebles	Junio 2023
Activo No Circulante	
Muebles de Oficina y Estantería	3,173,788
Equipo de Cómputo y Tecnologías de la Información	10,130,298
Otros Mobiliarios y Equipos de Administración	313,155
Equipos y Aparatos Audiovisuales	302,518
Cámaras Fotográficas y de Video	100,777
Vehículos y Equipo Terrestre	8,868,984
Otros Equipos de Transporte	49,910
Sistema de Aire Acondicionado, Calefacción y de Refrigeración Industrial y Comercial	394,380
Equipo de Comunicación y Telecomunicación	224,739
Herramientas y Máquinas-Herramienta	268,814
Otros Equipos	1,386,509
Activos Intangibles	
Software	537,792
Otros Activos Intangibles	98,465
Depreciación, Deterioro y Amortización Acumulada de Bienes	
Depreciación Acumulada de Mobiliario y Equipo de Administración	-1,969,027
Depreciación Acumulada de Mobiliario y Equipo Educacional y Recreativo	-97,835
Depreciación Acumulada De Maquinaria, Otros Equipos y Herramientas	-126,012
Total de Activo No Circulante	23,881,102

N.4 CUENTAS POR PAGAR A CORTO PLAZO

En éstos inciden el 73% de los pasivos derivados de operaciones normales de la entidad, mismas que serán pagadas en el momento que la Tesorería de la Secretaría de Finanzas ministre el recurso, devengadas y contabilizadas en cada uno de los períodos correspondientes, lo constituyen las retenciones tramitadas en nómina al momento de provisionar el pago de esta y la cancelación de estas cuentas se realiza al efectuar el entero a sus respectivos beneficiarios; el saldo por pagar de gastos de operación a los diversos proveedores por adquisición de bienes o por la prestación de servicios, incluye el saldo por los productos financieros que generan las cuentas bancarias; a continuación, se relacionan las cuentas que integran el rubro del pasivo circulante.

Cuentas por pagar a C.P y Otras cuentas por pagar	Junio 2023
Servicios Personales por pagar a corto plazo	\$ 0
Deudas por Adquisición de Bienes y Contratación de Servicios por Pagar a Corto Plazo	576,538
Transferencias Internas y Asignaciones al Sector Público	545,761
Retenciones de Impuestos por Pagar a Corto Plazo	461,984
Retenciones del Sistema de seguridad social por Pagar a Corto Plazo	163,055
Otras Cuentas por Pagar a corto plazo	4,837,152
Total Pasivo Circulante:	\$ 6,584,490

N.5 ACTUALIZACIÓN DE LA HACIENDA PÚBLICA/PATRIMONIO

Representa las inversiones realizadas en ejercicios anteriores y que constituyen el patrimonio de esta Auditoría Superior de Fiscalización del Estado de Oaxaca y que se integra de la siguiente manera:

Variaciones de la hacienda Pública/Patrimonio Neto	Variaciones
Hacienda Pública/Patrimonio del Periodo	\$ 4,977,132
Resultados de Ejercicios Anteriores 2022	\$ 19,048,244
Saldo Neto en la Hacienda Pública/Patrimonio Periodo Enero – Junio 2023	\$ 24,025,376



Auditoría Superior de Fiscalización
del Estado de Oaxaca

www.asfeoaxaca.gob.mx

Boulevard Eduardo Vasconcelos N° 617,
Barrio Jalatlaco, Centro. C.P. 68080

