



**ASFE**

AUDITORÍA SUPERIOR DE FISCALIZACIÓN  
DEL ESTADO DE OAXACA

# CONTABILIDAD GUBERNAMENTAL

(DIRECCIÓN ADMINISTRATIVA)

INFORMACIÓN FINANCIERA

ABRIL 2023

Gobierno del Estado de Oaxaca  
**UR: 202 - AUDITORÍA SUPERIOR DE FISCALIZACIÓN DEL ESTADO DE OAXACA**  
 Estado de Actividades  
 Del 1° al 30 de abril de 2023 y 2022  
 (Pesos)




CONCEPTO	2023	2022
INGRESOS Y OTROS BENEFICIOS		
PARTICIPACIONES, APORTACIONES, CONVENIOS, INCENTIVOS DERIVADOS DE LA COLABORACION FISCAL, FONDOS DISTINTOS DE APORTACIONES, TRANSFERENCIAS, ASIGNACIONES, SUBSIDIOS Y SUBV	9,088,487	8,477,064
TRANSFERENCIAS, ASIGNACIONES, SUBSIDIOS Y SUBVENCIONES, Y PENSIONES Y JUBILACIONES	9,088,487	8,477,064
TRANSFERENCIAS Y ASIGNACIONES	9,088,487	8,477,064
TRANSFERENCIAS Y ASIGNACIONES	9,088,487	8,477,064
TOTAL DE INGRESOS Y OTROS BENEFICIOS	9,088,487	8,477,064
GASTOS Y OTRAS PÉRDIDAS		
TRANSFERENCIAS, ASIGNACIONES, SUBSIDIOS Y OTRAS AYUDAS	9,088,487	8,477,064
TRANSFERENCIAS INTERNAS Y ASIGNACIONES AL SECTOR PÚBLICO	8,862,264	8,257,967
ASIGNACIONES AL SECTOR PÚBLICO	8,862,264	8,257,967
ASIGNACIONES AL SECTOR PÚBLICO	8,862,264	8,257,967
PENSIONES Y JUBILACIONES	226,223	219,097
PENSIONES	226,223	219,097
PENSIONES	226,223	219,097
OTROS GASTOS Y PÉRDIDAS EXTRAORDINARIAS	0	0
OTROS GASTOS	0	0
OTROS GASTOS VARIOS	0	0
PÉRDIDAS	0	0
TOTAL DE GASTOS Y OTRAS PERDIDAS	9,088,487	8,477,064
DESAHORRO NETO DEL EJERCICIO	0	0



**ASFE**  
 AUDITORÍA SUPERIOR DE FISCALIZACIÓN  
 DEL ESTADO DE OAXACA  
**DIRECCIÓN  
 ADMINISTRATIVA**

TITULAR DE LA DIRECCIÓN ADMINISTRATIVA

L.C.P. HERENDY MONTSERRAT HERNÁNDEZ LÓPEZ



TITULAR DE LA AUDITORIA SUPERIOR DE  
 FISCALIZACIÓN DEL ESTADO DE OAXACA

**ASFE**  
 AUDITORÍA SUPERIOR DE FISCALIZACIÓN  
 DEL ESTADO DE OAXACA  
 L.C.P. SARAHÍ NORIEGA RICAÑEZ  
**AUDITORÍA  
 SUPERIOR DE FISCALIZACIÓN  
 DEL ESTADO DE OAXACA**

Gobierno del Estado de Oaxaca  
UR: 202 - AUDITORÍA SUPERIOR DE FISCALIZACIÓN DEL ESTADO DE OAXACA  
Estado de Actividades  
Del 1° de enero al 30 de abril de 2023 y 2022  
(Pesos)




CONCEPTO	2023	2022
INGRESOS Y OTROS BENEFICIOS		
PARTICIPACIONES, APORTACIONES, CONVENIOS, INCENTIVOS DERIVADOS DE LA COLABORACION FISCAL, FONDOS DISTINTOS DE APORTACIONES, TRANSFERENCIAS, ASIGNACIONES, SUBSIDIOS Y SUBVENCIONES, ASIGNACIONES, SUBSIDIOS Y SUBVENCIONES, Y PENSIONES Y JUBILACIONES	34,460,546	33,214,137
TRANSFERENCIAS Y ASIGNACIONES	34,460,546	33,214,137
TRANSFERENCIAS Y ASIGNACIONES	34,460,546	33,214,137
OTROS INGRESOS Y BENEFICIOS	3	0
OTROS INGRESOS Y BENEFICIOS VARIOS	3	0
OTROS INGRESOS Y BENEFICIOS VARIOS	3	0
OTROS INGRESOS Y BENEFICIOS VARIOS	3	0
TOTAL DE INGRESOS Y OTROS BENEFICIOS	34,460,549	33,214,137
GASTOS Y OTRAS PÉRDIDAS		
TRANSFERENCIAS, ASIGNACIONES, SUBSIDIOS Y OTRAS AYUDAS	34,460,546	33,214,137
TRANSFERENCIAS INTERNAS Y ASIGNACIONES AL SECTOR PÚBLICO	33,781,877	32,551,287
ASIGNACIONES AL SECTOR PÚBLICO	33,781,877	32,551,287
ASIGNACIONES AL SECTOR PÚBLICO	33,781,877	32,551,287
PENSIONES Y JUBILACIONES	678,669	662,850
PENSIONES	678,669	662,850
PENSIONES	678,669	662,850
OTROS GASTOS Y PÉRDIDAS EXTRAORDINARIAS	2	0
OTROS GASTOS	2	0
OTROS GASTOS VARIOS	2	0
PÉRDIDAS	2	0
TOTAL DE GASTOS Y OTRAS PERDIDAS	34,460,549	33,214,137
AHORRO NETO DEL EJERCICIO	0	0



**ASFE**  
AUDITORÍA SUPERIOR DE FISCALIZACIÓN  
DEL ESTADO DE OAXACA  
**DIRECCIÓN  
ADMINISTRATIVA**

TITULAR DE LA DIRECCIÓN ADMINISTRATIVA

L.C.P. HERENDY MONTSERRAT HERNÁNDEZ LÓPEZ



**ASFE**  
AUDITORÍA SUPERIOR DE FISCALIZACIÓN  
DEL ESTADO DE OAXACA  
**DIRECCIÓN DE LA AUDITORÍA  
SUPERIOR DE FISCALIZACIÓN  
DEL ESTADO DE OAXACA**

TITULAR DE LA AUDITORIA SUPERIOR DE FISCALIZACIÓN DEL ESTADO DE OAXACA  
L.C.P. SARAHI NORIEGA RICARDEZ



Gobierno del Estado de Oaxaca  
UR: 202 - AUDITORÍA SUPERIOR DE FISCALIZACIÓN DEL ESTADO DE OAXACA  
Estado de Situación Financiera  
Al 30 de abril de 2023 y 2022  
(Pesos)



CONCEPTO	2023	2022	CONCEPTO	2023	2022
<b>ACTIVO</b>			<b>PASIVO</b>		
<b>ACTIVO CIRCULANTE</b>			<b>PASIVO CIRCULANTE</b>		
EFFECTIVO Y EQUIVALENTES	4,264,747	5,427,835	CUENTAS POR PAGAR A CORTO PLAZO	6,575,627	11,899,184
BANCOS/DEPENDENCIAS Y OTROS	4,264,747	5,427,835	SERVICIOS PERSONALES POR PAGAR A CORTO PLAZO	38,702	93,327
BANCOS MONEDA NACIONAL	4,264,747	5,427,835	OTRAS PRESTACIONES SOCIALES Y ECONÓMICAS POR PAGAR A CP	38,702	93,327
DERECHOS A RECIBIR EFECTIVO O EQUIVALENTES	2,163,910	6,324,380	PROVEEDORES POR PAGAR A CORTO PLAZO	576,538	656,254
DEUDORES DIVERSOS POR COBRAR A CORTO PLAZO	2,163,910	6,324,380	DEUDAS POR ADQUISICIÓN DE BIENES Y CONTRATACIÓN DE SERVICIOS POR PAGAR A CP	576,538	656,254
OTROS DEUDORES DIVERSOS POR COBRAR A CP	2,163,910	6,324,380	TRANSFERENCIAS OTORGADAS POR PAGAR A CORTO PLAZO	797,710	3,928,113
<b>Total de ACTIVO CIRCULANTE</b>	<b>6,428,658</b>	<b>11,752,215</b>	<b>TRANSFERENCIAS INTERNAS Y ASIGNACIONES AL SECTOR PÚBLICO</b>	<b>797,710</b>	<b>3,928,113</b>
<b>ACTIVO NO CIRCULANTE</b>			RETENCIONES Y CONTRIBUCIONES POR PAGAR A CORTO PLAZO	821,774	739,395
BIENES MUEBLES	25,213,873	24,111,247	RETENCIONES DE IMPUESTOS POR PAGAR A CP	420,183	572,362
MOBILIARIO Y EQUIPO DE ADMINISTRACIÓN	13,617,241	12,528,133	RETENCIONES DEL SISTEMA DE SEGURIDAD SOCIAL POR PAGAR A CP	401,591	163,055
MUEBLES DE OFICINA Y ESTANTERÍA	3,173,788	3,113,788	OTRAS RETENCIONES Y CONTRIBUCIONES POR PAGAR A CP	0	3,979
EQUIPO DE CÓMPUTO Y DE TECNOLOGÍAS DE LA INFORMACIÓN	10,130,298	9,126,191	OTRAS CUENTAS POR PAGAR A CORTO PLAZO	4,340,904	6,482,095
OTROS MOBILIARIOS Y EQUIPOS DE ADMINISTRACIÓN	313,155	288,155	OTRAS CUENTAS POR PAGAR A CP	4,340,904	6,482,095
MOBILIARIO Y EQUIPO EDUCACIONAL Y RECREATIVO	403,295	403,295	<b>Total de PASIVO CIRCULANTE</b>	<b>6,575,627</b>	<b>11,899,184</b>
EQUIPOS Y APARATOS AUDIOVISUALES	302,518	302,518	<b>TOTAL PASIVO</b>	<b>6,575,627</b>	<b>11,899,184</b>
CÁMARAS FOTOGRÁFICAS Y DE VIDEO	100,777	100,777	HACIENDA PÚBLICA/PATRIMONIO		
VEHÍCULOS Y EQUIPO DE TRANSPORTE	8,918,894	8,918,894	HACIENDA PÚBLICA/PATRIMONIO CONTRIBUIDO		
VEHÍCULOS Y EQUIPO TERRESTRE	8,868,984	8,868,984	ACTUALIZACIÓN DE LA HACIENDA PÚBLICA/ PATRIMONIO	4,977,132	4,977,132
OTROS EQUIPOS DE TRANSPORTE	49,910	49,910	<b>Total de HACIENDA PÚBLICA/PATRIMONIO CONTRIBUIDO</b>	<b>4,977,132</b>	<b>4,977,132</b>
MAQUINARIA, OTROS EQUIPOS Y HERRAMIENTAS	2,274,443	2,260,925	HACIENDA PÚBLICA/PATRIMONIO GENERADO		
SISTEMAS DE AIRE ACONDICIONADO, CALEFACCIÓN Y DE REFRIGERACIÓN INDUSTRIAL Y COMERCIAL	394,380	380,862	RESULTADOS DE EJERCICIO (AHORRO/ DESAHORRO)	0	0
EQUIPO DE COMUNICACIÓN Y TELECOMUNICACIÓN	224,739	224,739	RESULTADOS DE EJERCICIOS ANTERIORES	19,048,244	18,380,957
HERRAMIENTAS Y MÁQUINAS-HERRAMIENTA	268,814	268,814	<b>Total de HACIENDA PÚBLICA/PATRIMONIO GENERADO</b>	<b>19,048,244</b>	<b>18,380,957</b>
OTROS EQUIPOS	1,386,509	1,386,509	<b>TOTAL DE HACIENDA PÚBLICA/PATRIMONIO</b>	<b>24,025,376</b>	<b>23,358,089</b>
ACTIVOS INTANGIBLES	636,257	636,257			
SOFTWARE	537,792	537,792			
OTROS ACTIVOS INTANGIBLES	98,465	98,465			
DEPRECIACIÓN, DETERIORO Y ARMORTIZACIÓN ACUMULADA DE BIENES	-1,677,783	-1,242,446			
DEPRECIACIÓN ACUMULADA DE BIENES MUEBLES	-1,677,783	-1,242,446			
DEPRECIACIÓN ACUMULADA DE MOBILIARIO Y EQUIPO DE ADMINISTRACIÓN	-1,492,685	-1,131,002			
DEPRECIACIÓN ACUMULADA DE MOBILIARIO Y EQUIPO EDUCACIONAL Y RECREATIVO	-80,632	-46,228			
DEPRECIACIÓN ACUMULADA DE MAQUINARIA, OTRO EQUIPO Y HERRAMIENTAS	-104,466	-65,217			
<b>Total de ACTIVO NO CIRCULANTE</b>	<b>28,172,346</b>	<b>23,505,058</b>			
<b>TOTAL DE ACTIVOS</b>	<b>30,601,004</b>	<b>35,257,273</b>	<b>Total de Pasivo y Patrimonio/Hacienda Pública</b>	<b>30,601,004</b>	<b>35,257,273</b>

TITULAR DE LA DIRECCIÓN ADMINISTRATIVA


L.C.P. HERENDY MONTSERRAT HERNÁNDEZ LÓPEZ



**ASFE**  
AUDITORÍA SUPERIOR DE FISCALIZACIÓN  
DEL ESTADO DE OAXACA  
**DIRECCIÓN  
ADMINISTRATIVA**

TITULAR DE LA AUDITORIA SUPERIOR DE FISCALIZACIÓN DEL ESTADO DE OAXACA

L.C.P. SARAHÍ NORIEGA RICARDEZ  
AUDITORÍA SUPERIOR DE FISCALIZACIÓN  
DEL ESTADO DE OAXACA  
TITULAR DE LA AUDITORÍA  
SUPERIOR DE FISCALIZACIÓN  
DEL ESTADO DE OAXACA



GOBIERNO DEL ESTADO DE OAXACA  
CONTABILIDAD GUBERNAMENTAL 2023

UR: 202 - AUDITORÍA SUPERIOR DE FISCALIZACIÓN DEL ESTADO DE OAXACA

UE: 001 - AUDITORÍA SUPERIOR DE FISCALIZACIÓN DEL ESTADO DE OAXACA

BALANZA DE COMPROBACIÓN DEL MES DE ABRIL DE 2023.



OAXACA  
GOBIERNO DEL ESTADO

CUENTA	DESCRIPCION	SALDOS INICIALES		MOVIMIENTOS		SALDOS FINAL		NAT
		DEBE	HABER	DEBE	HABER	DEBE	HABER	
1	ACTIVO	30,442,491.96	1,677,783.42	10,147,624.76	8,311,329.70	32,278,787.02	1,677,783.42	D
1.1.1.3.1	BANCOS MONEDA NACIONAL	1,451,291.56	-	9,859,890.26	7,046,434.51	4,264,747.31	-	D
1.1.2.3.9	OTROS DEUDORES DIVERSOS POR COBRAR A CP	3,141,071.12	-	287,734.50	1,264,895.19	2,163,910.43	-	D
1.2.4.1.1	MUEBLES DE OFICINA Y ESTANTERÍA	3,173,787.71	-	-	-	3,173,787.71	-	D
1.2.4.1.3	EQUIPO DE CÓMPUTO Y DE TECNOLOGÍAS DE LA INFORMACIÓN	10,130,298.41	-	-	-	10,130,298.41	-	D
1.2.4.1.9	OTROS MOBILIARIOS Y EQUIPOS DE ADMINISTRACIÓN	313,154.67	-	-	-	313,154.67	-	D
1.2.4.2.1	EQUIPOS Y APARATOS AUDIOVISUALES	302,517.95	-	-	-	302,517.95	-	D
1.2.4.2.3	CÁMARAS FOTOGRÁFICAS Y DE VIDEO	100,777.30	-	-	-	100,777.30	-	D
1.2.4.4.1	VEHICULOS Y EQUIPO TERRESTRE	8,868,984.00	-	-	-	8,868,984.00	-	D
1.2.4.4.9	OTROS EQUIPOS DE TRANSPORTE	49,909.96	-	-	-	49,909.96	-	D
1.2.4.6.4	SISTEMAS DE AIRE ACONDICIONADO, CALEFACCIÓN Y DE REFRIGERACIÓN INDUSTRIAL Y COMERCIAL	394,380.41	-	-	-	394,380.41	-	D
1.2.4.6.5	EQUIPO DE COMUNICACIÓN Y TELECOMUNICACIÓN	224,739.16	-	-	-	224,739.16	-	D
1.2.4.6.7	HERRAMIENTAS Y MÁQUINAS-HERRAMIENTA	268,814.34	-	-	-	268,814.34	-	D
1.2.4.6.9	OTROS EQUIPOS	1,386,508.59	-	-	-	1,386,508.59	-	D
1.2.5.1.0	SOFTWARE	537,791.83	-	-	-	537,791.83	-	D
1.2.5.9.0	OTROS ACTIVOS INTANGIBLES	98,464.95	-	-	-	98,464.95	-	D
1.2.6.3.1	DEPRECIACIÓN ACUMULADA DE MOBILIARIO Y EQUIPO DE ADMINISTRACIÓN	-	1,492,684.96	-	-	-	1,492,684.96	H
1.2.6.3.2	DEPRECIACIÓN ACUMULADA DE MOBILIARIO Y EQUIPO EDUCACIONAL Y RECREATIVO	-	80,632.45	-	-	-	80,632.45	H
1.2.6.3.6	DEPRECIACIÓN ACUMULADA DE MAQUINARIA, OTRO EQUIPO Y HERRAMIENTAS	-	104,466.01	-	-	-	104,466.01	H
2	PASIVO	-	4,739,332.01	16,971,172.98	18,807,468.45	-	6,575,627.48	H
2.1.1.1.5	OTRAS PRESTACIONES SOCIALES Y ECONÓMICAS POR PAGAR A CP	-	-	-	38,702.00	-	38,702.00	H
2.1.1.2.1	DEUDAS POR ADQUISICIÓN DE BIENES Y CONTRATACIÓN DE SERVICIOS POR PAGAR A CP	-	576,537.77	-	-	-	576,537.77	H
2.1.1.5.1	TRANSFERENCIAS INTERNAS Y ASIGNACIONES AL SECTOR PÚBLICO	-	1,545,088.67	9,835,865.74	9,088,486.77	-	797,709.70	H



GOBIERNO DEL ESTADO DE OAXACA  
CONTABILIDAD GUBERNAMENTAL 2023

UR: 202 - AUDITORÍA SUPERIOR DE FISCALIZACIÓN DEL ESTADO DE OAXACA

UE: 001 - AUDITORÍA SUPERIOR DE FISCALIZACIÓN DEL ESTADO DE OAXACA

BALANZA DE COMPROBACIÓN DEL MES DE ABRIL DE 2023.



OAXACA  
GOBIERNO DEL ESTADO

CUENTA	DESCRIPCION	SALDOS INICIALES		MOVIMIENTOS		SALDOS FINAL		NAT
		DEBE	HABER	DEBE	HABER	DEBE	HABER	
2.1.1.7.1	RETENCIONES DE IMPUESTOS POR PAGAR A CP	-	4,92,779.28	4,92,779.59	420,183.03	-	420,182.72	H
2.1.1.7.2	RETENCIONES DEL SISTEMA DE SEGURIDAD SOCIAL POR PAGAR A CP	-	163,054.73	-	238,536.53	-	401,591.26	H
2.1.1.7.9	OTRAS RETENCIONES Y CONTRIBUCIONES POR PAGAR A CP	-	-	11,800.00	11,800.00	-	-	H
2.1.1.9.9	OTRAS CUENTAS POR PAGAR A CP	-	1,961,871.56	6,630,727.65	9,009,760.12	-	4,340,904.03	H
3	HACIENDA PÚBLICA/PATRIMONIO	-	24,025,375.66	-	-	-	24,025,375.66	H
3.1.3.0.0	ACTUALIZACIONES DEL PATRIMONIO	-	4,977,131.73	-	-	-	4,977,131.73	H
3.2.2.0.0	RESULTADOS DE EJERCICIOS ANTERIORES	-	19,048,243.93	-	-	-	19,048,243.93	H
4	INGRESOS Y OTROS BENEFICIOS	-	25,372,062.28	-	9,088,486.77	-	34,460,549.05	H
4.2.2.1.0	TRANSFERENCIAS Y ASIGNACIONES	-	25,372,059.49	-	9,088,486.77	-	34,460,546.26	H
4.3.9.9.0	OTROS INGRESOS Y BENEFICIOS VARIOS	-	2.79	-	-	-	2.79	H
5	GASTOS Y OTRAS PÉRDIDAS	25,372,061.41	-	9,088,487.18	-	34,460,548.59	-	D
5.2.1.1.0	ASIGNACIONES AL SECTOR PÚBLICO	24,919,613.21	-	8,862,263.63	-	33,781,876.84	-	D
5.2.5.1.0	PENSIONES	452,446.28	-	226,223.14	-	678,669.42	-	D
5.5.9.9.0	PÉRDIDAS	1.92	-	0.41	-	2.33	-	D
8	CUENTAS DE ORDEN PRESUPUESTARIAS	115,388,927.70	115,388,927.70	37,214,505.17	37,214,505.17	115,388,927.70	115,388,927.70	H
8.2.1.0.0	PRESUPUESTO DE EGRESOS APROBADO	-	115,210,313.69	-	-	-	115,210,313.69	H
8.2.2.0.0	PRESUPUESTO DE EGRESOS POR EJERCER	90,016,867.51	-	56,589.91	9,145,075.98	80,928,381.44	-	D
8.2.3.0.0	PRESUPUESTO MODIFICADO	-	178,614.01	56,589.91	56,589.91	-	178,614.01	H
8.2.4.0.0	PRESUPUESTO DE EGRESOS COMPROMETIDO	0.70	-	9,088,486.07	9,088,486.77	-	-	D
8.2.5.0.0	PRESUPUESTO DE EGRESOS DEVENGADO	-	-	9,088,486.77	9,088,486.77	-	-	D
8.2.6.0.0	PRESUPUESTO DE EGRESOS EJERCIDO	999,327.47	-	9,088,486.77	9,835,865.74	251,948.50	-	D
8.2.7.0.0	PRESUPUESTO DE EGRESOS PAGADO	24,372,732.02	-	9,835,865.74	-	34,208,597.76	-	D
	TOTAL	171,203,481.07	171,203,481.07	73,421,790.09	73,421,790.09	182,128,263.31	182,128,263.31	



GOBIERNO DEL ESTADO DE OAXACA  
AUDITORÍA SUPERIOR DE FISCALIZACIÓN

GOBIERNO DEL ESTADO DE OAXACA  
UR: 202 AUDITORÍA SUPERIOR DE FISCALIZACIÓN DEL ESTADO DE OAXACA  
ESTADO DE FLUJO DE EFECTIVO DEL 01 DE ENERO AL 30 DE ABRIL DE 2023



Flujos de Efectivo de las Actividades de Gestión		EJERCICIO 2023
Origen		
Impuestos		
Contribuciones de Mejoras		
Derechos		
Productos de Tipo Corriente		
Aprovechamientos de Tipo Corriente		
Ingresos por Ventas de Bienes y Servicios Producidos en Establecimientos del Gobierno		
Otras Contribuciones Causadas en Ejercicios Anteriores		
Participaciones y Aportaciones		
Participaciones		
Aportaciones		
Convenios		
Transferencias,Asignaciones y Subsidios y Otras Ayudas		
Transferencias internas y Asignaciones al Sector Público	34,460,549	
Transferencias al Resto del Sector Público		
Subsidios y Subvenciones		
Ayudas Sociales		
Pensiones y Jubilaciones		
Suma Otros Ingresos y Beneficios		34,460,549
Aplicación		
Servicios Personales		
Materiales y Suministros		
Servicios Generales		
Transferencias,Asignaciones,Subsidios y Otras Ayudas		
Transferencias Internas y Asignaciones al Sector Público	33,781,877	
Transferencias al resto del Sector Público		
Subsidios y Subvenciones		
Ayudas Sociales		
Pensiones y Jubilaciones	678,669	
Transferencias a Fideicomisos,Mandatos y Contratos Análogos		
Transferencias a la Seguridad Social		
Donativos		
Transferencias al Exterior		
Participaciones y Aportaciones		
Participaciones		
Aportaciones		
Convenios		
Eliminaciones, Depreciaciones, Deterioros, Obsolescencias y Amortizaciones		
Disminución de Bienes por Pérdida, Obsolescencia y Deterioro	2	
Flujos Netos de Efectivo por Actividades de Operación		34,460,549
Flujos de Efectivo de las Actividades de Inversión		
Origen		
Contribuciones de Capital		
Venta de Activos Físicos		
Otros		
Aplicación		
Bienes Inmuebles y Muebles		
Construcciones en Proceso (Obra Pública)		
Otros		
Flujos Netos de Efectivo por Actividades de Inversión		0
Flujo de Efectivo de las Actividades de Financiamiento		
Origen		
Endeudamiento Neto		
Interno		
Externo		
Incremento de Otros Pasivos		
Disminución de Activos Financieros		
Aplicación		
Incremento de Activos Financieros		
Servicios de la Deuda		
Interno		
Externo		
Disminución de otros Pasivos		
Flujos Netos de Efectivo por Actividades de Financiamiento		0
Incremento/Disminución Neta en el Efectivo y Equivalentes al efectivo		0
Efectivo y Equivalentes al Efectivo al Inicio del Ejercicio		0
Efectivo y Equivalentes al Efectivo al Final del Ejercicio		0





L.C.P. HERENDY MONTSERRAT HERNÁNDEZ LÓPEZ  
TITULAR DE LA DIRECCIÓN ADMINISTRATIVA

L.C.P. SARAHÍ NORIEGA RICARDEZ  
TITULAR DE LA AUDITORÍA SUPERIOR DE FISCALIZACIÓN DEL ESTADO DE OAXACA

NOTAS A LOS ESTADOS FINANCIEROS DE ABRIL 2023

**N.1 EFECTIVO Y EQUIVALENTES**

El saldo representa el monto disponible al cierre del mes, en cada una de las cuentas bancarias aperturadas para el manejo de los recursos de acuerdo con el concepto por la que fueron creadas y que se integra de la siguiente manera:

<b>HSBC 2012</b>		
4054449400	OSFE SUPERVISIÓN Y VIGILANCIA	\$ 2,141
<b>HSBC 2014</b>		
4057152977	OSFE FONDO PARA EL FORTALECIMIENTO DE LA FISCALIZACIÓN	304,037
<b>HSBC 2022</b>		
4066635236	OSFE GASTOS DE OPERACIÓN 2022	6
<b>HSBC 2023</b>		
4068838226	OSFE SERVICIOS PERSONALES 2023	2,810,959
4068838234	OSFE GASTOS DE OPERACIÓN 2023	1,147,604
<b>TOTAL</b>		<b>\$ 4,264,747</b>

**N.2 DERECHOS A RECIBIR EFECTIVO O EQUIVALENTES**

Se integra por el saldo de la cuenta de gastos a comprobar del personal y la cuenta de deudores diversos por cobrar a corto plazo, que agrupa las retenciones en nómina como: ISSS, IMSS, Seguro de Vida, Fondo de Pensiones, correspondiente al mes de **abril 2023**. La cancelación de estas cuentas se lleva a cabo en el mes siguiente.

**N.3 BIENES MUEBLES E INTANGIBLES**

el saldo constituye las adquisiciones en el rubro de gasto de inversión, por compra de bienes realizadas en ejercicios anteriores, con recurso estatal y federal, con la finalidad de cubrir medianamente las necesidades de esta Auditoría Superior de Fiscalización del Estado y representa el activo no circulante clasificado de la siguiente manera:



## BIENES MUEBLES

### ACTIVO NO CIRCULANTE

MUEBLES DE OFICINA Y ESTANTERÍA	3,173,788
EQUIPO DE CÓMPUTO Y TECNOLOGÍAS DE LA INFORMACIÓN	10,130,298

OTROS MOBILIARIOS Y EQUIPOS DE ADMINISTRACIÓN	313,155
EQUIPOS Y APARATOS AUDIOVISUALES	302,518
CÁMARAS FOTOGRÁFICAS Y DE VIDEO	100,777
VEHÍCULOS Y EQUIPO TERRESTRE	8,868,984
OTROS EQUIPOS DE TRANSPORTE	49,910
SISTEMA DE AIRE ACONDICIONADO, CALEFACCIÓN Y DE REFRIGERACIÓN INDUSTRIAL Y COMERCIAL	394,380
EQUIPO DE COMUNICACIÓN Y TELECOMUNICACIÓN	224,739
HERRAMIENTAS Y MÁQUINAS-HERRAMIENTA	268,814
OTROS EQUIPOS	1,386,509

### ACTIVOS INTANGIBLES

SOFTWARE	537,792
OTROS ACTIVOS INTANGIBLES	98,465

### DEPRECIACIÓN, DETERIORO Y AMORTIZACIÓN ACUMULADA DE BIENES

DEPRECIACIÓN ACUMULADA DE MOBILIARIO Y EQUIPO DE ADMINISTRACIÓN	-1,492,685
DEPRECIACIÓN ACUMULADA DE MOBILIARIO Y EQUIPO EDUCACIONAL Y RECREATIVO	-80,632
DEPRECIACIÓN ACUMULADA DE MAQUINARIA, OTRO EQUIPO Y HERRAMIENTAS	-104,466

TOTAL DE ACTIVO NO CIRCULANTE	24,172,346
-------------------------------	------------

#### N.4 CUENTAS POR PAGAR A CORTO PLAZO

La afectación contable a esta cuenta corresponde a las retenciones tramitadas en nómina al momento de provisionar el pago de esta y la cancelación de estas cuentas se realiza al efectuar el entero a sus respectivos beneficiarios; el saldo por pagar de gastos de operación a los diversos proveedores por adquisición de bienes o por la prestación de servicios, incluye el saldo por los productos financieros que generan las cuentas bancarias.

#### N.5 ACTUALIZACIÓN DE LA HACIENDA PÚBLICA/PATRIMONIO

representa las inversiones realizadas en ejercicios anteriores y que constituyen el patrimonio de esta Auditoría de Fiscalización por la cantidad de \$19,048,244 (Diecinueve millones cuarenta y ocho mil doscientos cuarenta y cuatro pesos 00/100 M.N.), así como el de Hacienda Pública/Patrimonio Contribuido que refleja la cantidad de \$4,977,132 (Cuatro millones novecientos setenta y siete mil ciento treinta y dos pesos 00/100 M.N.).